メーカー名：株式会社　東京信友　株式会社 東京信友

http://www.shinyu.co.jp/

商品情報				警報				処置方法		
商品写真	商品番号（型番）	検知方式	警報音	火災時警報	電池切れ警報	故障警報	点検時警報	火災、故障、電池切れ警報音の停止方法	商品の取り外し方法	電池の取り外し方法
 寸法：φ100mm×44mm	KRG-NU	煙式 （光電式）	ブザー	**【鳴動音】** **「ピーッ！ピーッ！** **ピーッ！」** **【動作表示灯】** **点滅**	**【鳴動音】** **「ピッ」** **（約30秒間隔）** **【動作表示灯】** **点滅** 電池寿命約10年 （使用環境により異なります）	**【鳴動音】** **「ピッピッピッ」** **（約8秒間隔）** **【動作表示灯】** **点滅**	**【鳴動音】** **「ピーッ！ピーッ！** **ピーッ！」** **【動作表示灯】** **点滅**	2秒以上ボタンを押す、 またはリングひもを 真下に引いてください 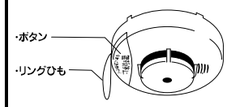 	警報器を左に回して 取り外してください 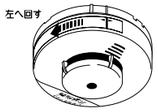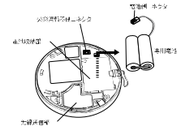 	①警報器と取付ベースを外します ②警報器側コネクタに差し込んである、 電池側コネクタを外します ③専用電池を警報器から取り外します