メーカー名：セコム株式会社 SECOM

http://www.secom.co.jp/

商品情報				警報				処置方法		
商品写真	商品番号（型番）	検知方式	警報音	火災時警報	電池切れ警報	故障警報	点検時警報	火災、故障、電池切れ警報の停止方法	商品の取り外し方法	電池の取り外し方法
寸法：φ98	SM-D0200	煙式（光電式）	ブザー	**【鳴動音】** **「ピー、ピー、ピー」** **【動作表示灯】** **「点灯」**	**【鳴動音】** **「ピ」**を約1分毎。 **【動作表示灯】** 鳴動音に同期して**「1回点滅」** 電池寿命約10年 （使用環境により異なります）	**【鳴動音】** **「ピピピ」**を約1分毎。 **【動作表示灯】** 鳴動音に同期して**「3回点滅」**	**正常時** **【鳴動音】** **「ピピ、ピー、ピー、ピー」** **【動作表示灯】** **「点灯」** **各異常時の鳴動・動作表示については、左記と同じ。**	警報停止ボタン押下 （火災警報音は5分間停止） （故障、電池切れ警報音は24時間停止） 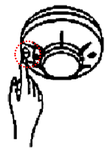	 本体を左へ回す。	①本体裏面の電池収納部から電池を取り出す。 ②電池コネクタを電池用コネクタから引き抜く。 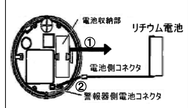
寸法：φ98	HE-T0340	熱式（定温式）								
寸法：φ98	SM-D0300 SM-D0350	煙式（光電式）	音声	**【鳴動音】** **「ピー、ヒューヒュー、火事です。火事です。」** **【動作表示灯】** **「点灯」**	**【鳴動音】** **「ピッ」**を約1分毎。 **「ピッ、電池切れです。」**を約30分毎。 **【動作表示灯】** 鳴動音に同期して**「1回点滅」** 電池寿命約10年 （使用環境により異なります）	**【鳴動音】** **「ピッピッピッ」**を約1分毎。 **「ピッピッピッ 異常です」**を約30分毎。 **【動作表示灯】** 鳴動音に同期して**「3回点滅」**	**正常時** **【鳴動音】** **「ピピ、ピー、ヒュー、ヒュー、火事です。火事です。」** **【動作表示灯】** **「点灯」** **各異常時の鳴動・動作表示については、左記と同じ。**	警報停止ボタン押下 （火災警報音は5分間停止） （故障、電池切れ警報音は24時間停止） 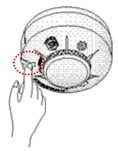	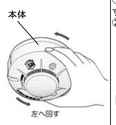 本体を左へ回す。	①本体裏面の電池収納部から電池を取り出す。 ②電池コネクタを電池用コネクタから引き抜く。 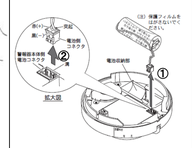
寸法：φ98	HE-T0420 HE-T0450	熱式（定温式）								
寸法：φ82	鑑定品 SM-D0400	煙式（光電式）	音声	**【鳴動音】** **「ピー、ヒューヒュー、火事です。火事です。」** **【動作表示灯】** **「点滅」**	**【鳴動音】** **「ピポッ」**を約1分毎。 **「ピポッ、電池切れです。」**を約30分毎に2回。 **【動作表示灯】** **「5回点滅」**を約1分毎。 電池寿命約10年 （使用環境により異なります）	**【鳴動音】** **「ピッピッピッ」**を約1分毎。 **「ピッピッピッ 異常です」**を約30分毎に2回。 **【動作表示灯】** 鳴動音に同期して**「3回点滅」**	**正常時** **【鳴動音】** **「ピピ、正常です。」** **【動作表示灯】** **「点灯」** **各異常時の鳴動・動作表示については、左記と同じ。**	警報停止ボタン押下 （火災警報音は5分間停止） （故障、電池切れ警報音は24時間停止） 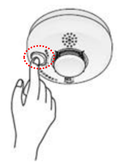	 本体を左へ回す。	①本体裏面の電池収納部から電池を取り出す。 ②電池コネクタを電池用コネクタから引き抜く。 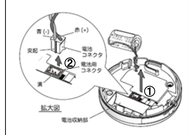
寸法：φ82	鑑定品 HE-T0470	熱式（定温式）								
寸法：φ82	検定品 SM-D0400	煙式（光電式）	音声	**【鳴動音】** **「ピー、ヒューヒュー、火事です。火事です。」** **【動作表示灯】** **「点滅」**	**【鳴動音】** **「ピポッ」**を約1分毎。 **「ピポッ、警報器の電池切れです。」**を約30分毎に2回。 **【動作表示灯】** **「5回点滅」**を約1分毎。 電池寿命約10年 （使用環境により異なります）	**【鳴動音】** **「ピッピッピッ」**を約1分毎。 **「ピッピッピッ 警報器の異常です」**を約30分毎に2回。 **【動作表示灯】** 鳴動音に同期して**「3回点滅」**	**正常時** **【鳴動音】** **「ピピ、正常です。」** **【動作表示灯】** **「点灯」** **各異常時の鳴動・動作表示については、左記と同じ。**	警報停止ボタン押下 （火災警報音は5分間停止） （故障、電池切れ警報音は24時間停止） 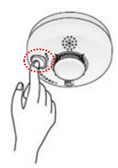	 本体を左へ回す。	①本体裏面の電池収納部から電池を取り出す。 ②電池コネクタを電池用コネクタから引き抜く。 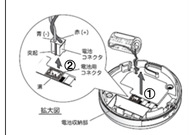
寸法：φ82	検定品 HE-T0470	熱式（定温式）								
寸法：φ102	SM-D0480	煙式（光電式）	音声	**【鳴動音】** **「ピー、ヒューヒュー、火事です。火事です。」** **【動作表示灯】** **「点滅」**	**【鳴動音】** **「ピポッ」**を約1分毎。 **「ピポッ、警報器の電池切れです。」**を約30分毎に2回。 **【動作表示灯】** **「5回点滅」**を約1分毎。 電池寿命約10年 （使用環境により異なります）	**【鳴動音】** **「ピッピッピッ」**を約1分毎。 **「ピッピッピッ 警報器の異常です」**を約30分毎に2回。 **【動作表示灯】** 鳴動音に同期して**「3回点滅」**	**正常時** **【鳴動音】** **「ピピ、正常です。」** **【動作表示灯】** **「点灯」** **各異常時の鳴動・動作表示については、左記と同じ。**	警報停止ボタン押下 （火災警報音は5分間停止） （故障、電池切れ警報音は24時間停止） 	 本体を左へ回す。	①本体裏面の電池収納部から電池を取り出す。 ②電池コネクタを電池用コネクタから引き抜く。 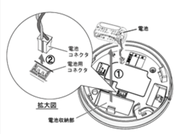
寸法：φ102	HE-T0510	熱式（定温式）								