
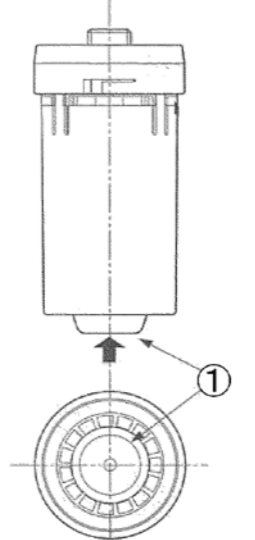
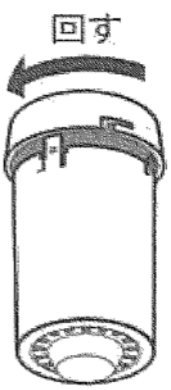
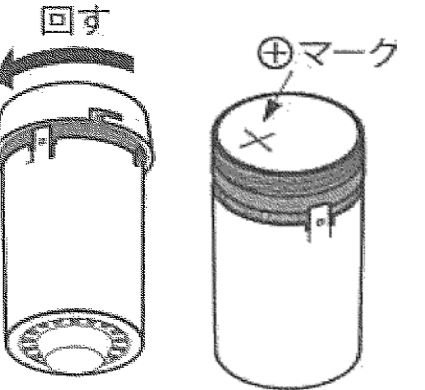



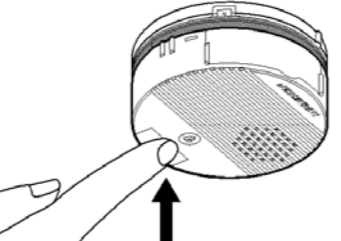
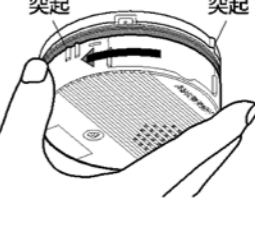
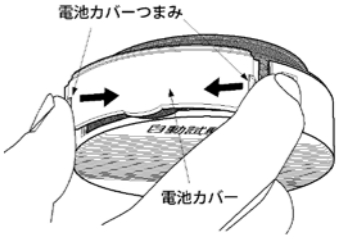




商品情報				警報				処置方法		
商品写真	商品番号(型番)	検知方式	警報音	火災時警報	電池切れ警報	故障警報	点検時警報	火災、故障、電池切れ警報音の停止方法	商品の取り外し方法	電池の取り外し方法
 寸法: φ31	F12-R	煙式 (光電式)	ブザー	【鳴動音】 「ピーピーピー」 【動作表示灯】 —	【鳴動音】 「ピッ」 が約1分40秒おきに 繰り返す。 【動作表示灯】 —  電池寿命約4年 (使用環境により異なります)	【鳴動音】 「ピッピッピッ」 が約1分40秒おきに 繰り返す。 【動作表示灯】 —	【鳴動音】 「ピーピーピー」 【動作表示灯】 —	<ul style="list-style-type: none"> <li>・警報停止ボタンを押す。 (一定時間、警報音が停止)</li> </ul> 	<ul style="list-style-type: none"> <li>・本体を左回り(反時計回り)に回す。</li> </ul> 	<ul style="list-style-type: none"> <li>・電池カバーを左回り(反時計回り)に回していくと、電池カバーが取れますので、中の電池を取外す。</li> </ul> 
 寸法: φ62	F12-U	煙式 (光電式)								
 寸法: φ31	F22-R	熱式 (定温式)								
 寸法: φ72	SF12A	煙式 (光電式)	音声	【鳴動音】 「ビュー、ビュー、ビュー、 火事です、火事です」 【動作表示灯】 「点滅」	【鳴動音】 「ピッ、電池切れです」 が約50~100秒おきに 繰り返す。 【動作表示灯】 「点滅」	【鳴動音】 「ピッ、ピッ、ピッ、 故障です」 が約50~100秒おきに 繰り返す。 【動作表示灯】 「点滅」	<ul style="list-style-type: none"> <li>・警報停止ボタンを押す、 またはオプションのスイッチひもを引く。 (一定時間、警報音が停止)</li> </ul> 	<ul style="list-style-type: none"> <li>・本体を左回り(反時計回り)に約45度回す。</li> </ul> 	<ul style="list-style-type: none"> <li>・側面の電池カバーを外し、電池コネクタを引き抜いて電池を取外す。</li> </ul> 	
 寸法: φ72	SF12B	煙式 (光電式)				【鳴動音】 「ピッ、ピッ、ピッ、 異常です」 が約50~100秒おきに 繰り返す。 【動作表示灯】 「点滅」				【鳴動音】 「ビュー、ビュー、ビュー、 火事です、火事です」 【動作表示灯】 「点滅」を4回繰り返す。
 寸法: φ72	SF22	熱式 (定温式)				【鳴動音】 「ピッ、ピッ、ピッ、 故障です」 が約50~100秒おきに 繰り返す。 【動作表示灯】 「点滅」				電池寿命約10年 (使用環境により異なります)