メーカー名：㈱センチュリー CENTURY

http://www.keihou-century.jp/

商品情報				警報				処置方法		
商品写真	商品番号（型番）	検知方式	警報音	火災時警報	電池切れ警報	故障警報	点検時警報	火災、故障、電池切れ警報音の停止方法	商品の取り外し方法	電池の取り外し方法
 寸法：φ99mm	SG-FS3L	煙式 （光電式）	ブザー	【鳴動音】 「ピーピーピー」 【動作表示灯】 「点滅」	【鳴動音】 「ピッ」 （約1分おき） 【動作表示灯】 「点滅」 （約1分おき） 電池寿命約10年 （使用環境により異なります）	【鳴動音】 「ピッ、ピッ、ピッ」 （約1分おき） 【動作表示灯】 「3回点滅」 （約1分おき）	【鳴動音】 「ピー、ピー、ピー、ピー、ピー」 【動作表示灯】 「点滅」	 警報停止ボタンを押す。	 警報器本体を反時計方向に回してベース板から着脱する。	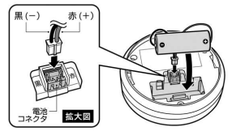 電池コネクタ（オス）をコネクタ（メス）から抜く。
 寸法：φ99mm	SG-FH3L	熱式 （定温式）	ブザー	【鳴動音】 「ピーピーピー」 【動作表示灯】 「点滅」	【鳴動音】 「ピッ」 （約1分おき） 【動作表示灯】 「点滅」 （約1分おき） 電池寿命約10年 （使用環境により異なります）	【鳴動音】 「ピッ、ピッ、ピッ」 （約1分おき） 【動作表示灯】 「3回点滅」 （約1分おき）	【鳴動音】 「ピー、ピー、ピー、ピー、ピー」 【動作表示灯】 「点滅」	 警報停止ボタンを押す。	 警報器本体を反時計方向に回してベース板から着脱する。	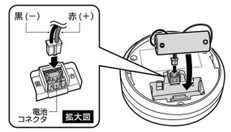 電池コネクタ（オス）をコネクタ（メス）から抜く。
 寸法：φ99mm	SG-FSV	煙式 （光電式）	音声	【鳴動音】 「ピューピュー 火事です火事です」 【動作表示灯】 「点滅」	【鳴動音】 「ピッ、電池切れです」が1回鳴り、その後約1分おきに「ピッ」が鳴り、これを約1時間毎に繰り返す。 【動作表示灯】 「2回連続で点滅」 （約1分おき） 電池寿命約10年 （使用環境により異なります）	【鳴動音】 「ピッ、ピッ、ピッ、故障しています」が1回鳴り、その後約1分おきに「ピッ、ピッ、ピッ」が鳴り、これを約1時間毎に繰り返す。 【動作表示灯】 「3回連続で点滅」 （約1分おき）	（警報停止ボタンを2秒未満押した場合） 【鳴動音】 「正常です」 【動作表示灯】 「1回点滅」 （警報停止ボタンを2秒以上押した場合） 【鳴動音】 「ピュー、ピュー、火事です、火事です」 【動作表示灯】 「連続で点滅」	 警報停止ボタンを押すか引き紐を引く。	 警報器本体を反時計方向に回してベース板から着脱する。	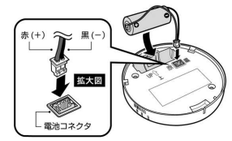 電池コネクタ（オス）をコネクタ（メス）から抜く。
 寸法：φ99mm	SG-FHV	熱式 （定温式）	音声	【鳴動音】 「ピューピュー 火事です火事です」 【動作表示灯】 「点滅」	【鳴動音】 「ピッ、電池切れです」が1回鳴り、その後約1分おきに「ピッ」が鳴り、これを約1時間毎に繰り返す。 【動作表示灯】 「2回連続で点滅」 （約1分おき） 電池寿命約10年 （使用環境により異なります）	【鳴動音】 「ピッ、ピッ、ピッ、故障しています」が1回鳴り、その後約1分おきに「ピッ、ピッ、ピッ」が鳴り、これを約1時間毎に繰り返す。 【動作表示灯】 「3回連続で点滅」 （約1分おき）	（警報停止ボタンを2秒未満押した場合） 【鳴動音】 「正常です」 【動作表示灯】 「1回点滅」 （警報停止ボタンを2秒以上押した場合） 【鳴動音】 「ピュー、ピュー、火事です、火事です」 【動作表示灯】 「連続で点滅」	 警報停止ボタンを押すか引き紐を引く。	 警報器本体を反時計方向に回してベース板から着脱する。	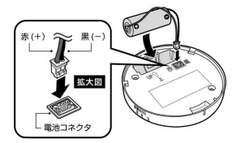 電池コネクタ（オス）をコネクタ（メス）から抜く。