メーカー名：綜合警備保障株式会社 ALSOK

http://www.alsok.co.jp/

商品情報				警報				処置方法		
商品写真	商品番号（型番）	検知方式	警報音	火災時警報音	電池切れ警報音	故障警報音	点検時警報音	火災、故障、電池切れ警報音の停止方法	商品の取り外し方法	電池の取り外し方法
 寸法：φ100	NF-VK003	煙式 （光電式）	音声	【鳴動音】 「ピュー ピュー ピュー 火事です 火事です」 【動作表示灯】 「点滅」	【鳴動音】 ①30秒毎に警報音1回 （表示灯点灯） ②1時間毎に「ピッ 電池切れです」×3回 【動作表示灯】 （表示灯点滅） 電池寿命約10年 （使用環境により異なります）	【鳴動音】 ①30秒毎に警報音3回 （表示灯点灯） ②1時間毎に「ピピピッ故障です」×3回 【動作表示灯】 （表示灯点滅）	【鳴動音】 「ピュー ピュー ピュー 火事です 火事です」 【動作表示灯】 （表示灯点滅）	「警報停止ボタン」を押す または ひもを引く 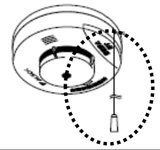	左へまわす 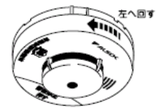	①警報器をベースからはずす ②コネクタをはずす
 寸法：φ100	NF-VT003	熱式 （定温式）	音声	【鳴動音】 「ピュー ピュー ピュー 火事です 火事です」 【動作表示灯】 （表示灯点滅）	①30秒毎に警報音1回 （表示灯点灯） ②1時間毎に「ピッ 電池切れです」×3回 （表示灯点滅） 電池寿命約10年 （使用環境により異なります）	①30秒毎に警報音3回 （表示灯点灯） ②1時間毎に「ピピピッ故障です」×3回 （表示灯点滅）	「ピュー ピュー ピュー 火事です 火事です」 （表示灯点滅）	「警報停止ボタン」を押す または ひもを引く 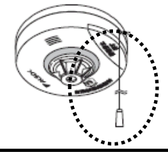	左へまわす 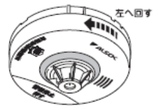	①警報器をベースからはずす ②コネクタをはずす
 寸法：100×100	HF-VK003	煙式 （光電式）	音声	【鳴動音】 「ピー、ピー、ピー 火事です 火事です」 【動作表示灯】 「点滅」	【鳴動音】 約50秒おきに 「ピッ」 約1時間おきに3回 「ピッ 電池切れです」 【動作表示灯】 約10秒おきに1回 「点滅」 電池寿命約10年 （使用環境により異なります。	【鳴動音】 約50秒おきに 「ピッ ピッ ピッ」 約1時間おきに3回 「ピッ 故障です」 【動作表示灯】 約10秒おきに3回 「点滅」	【鳴動音】 「ピー、ピー、ピー 火事です 火事です 正常です」 【動作表示灯】 「点滅」	 テストボタン テストボタンを押すか 引きひもを引くと止まります。	左に回す 	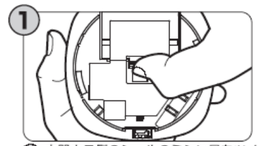 ① 本器ウラ側のシールのミシン目をツメなどで破り電池カバーを上へ引き上げ開ける。
 寸法：100×100	HF-VT003	熱式 （定温式）							左に回す 	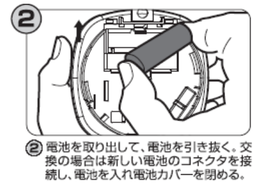 ② 電池を取り出して、電池を引き抜く。交換の場合は新しい電池のコネクタを接続し、電池を入れ電池カバーを閉める。
 寸法：100×100	SS-2LS	煙式 （光電式）	音声＋ブザー	【鳴動音】 「ピー、ピー、ピー 火事です 火事です」 （2回目で最大音量となり繰り返す） 【動作表示灯】 「点滅」	【鳴動音】 約50秒おきに 「ピッ」 約1時間おきに3回 「ピッ 電池切れです」 【動作表示灯】 約10秒おきに1回 「点滅」 電池寿命約10年 （使用環境により異なります）	【鳴動音】 約50秒おきに 「ピッ ピッ ピッ」 約1時間おきに3回 「ピッ 故障です」 【動作表示灯】 約10秒おきに3回 「点滅」 《スピーカー断線警報》 約10秒おきに3回 「点滅」	【鳴動音】 「ピー、ピー、ピー 火事です 火事です 正常です」 【動作表示灯】 「点滅」	 テストボタン テストボタンを押すか 引きひもを引くと止まります。	左に回す 	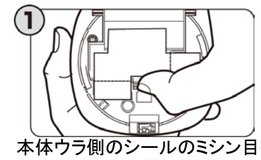 本体ウラ側のシールのミシン目をツメなどで破り、電池カバーを上へ引き上げ開ける。
 寸法：100×100	SS-FL	熱式 （定温式）							左に回す 	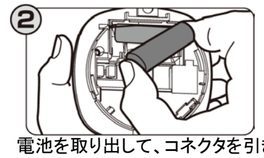 電池を取り出して、コネクタを引き抜く。