メーカー名：アイホン株式会社 アイホン

http://www.aiphone.co.jp/

商品情報				警報				処置方法		
商品写真	商品番号（型番）	検知方式	警報音	火災時警報	電池切れ警報	故障警報	点検時警報	火災、故障、電池切れ警報音の停止方法	商品の取り外し方法	電池の取り外し方法
 寸法：100×100	ASS-2LP ASS-2LPH	煙式 （光電式）	ブザー	**【鳴動音】** **「ピー、ピー、ピー」** **【動作表示灯】** **「点滅」**	**【鳴動音】** **「ピッ」** 約50秒おきに鳴動 **【動作表示灯】** **「点滅」** 約10秒おきに点滅 電池寿命約10年 （使用環境により異なります）	**【鳴動音】** **「ピッ・ピッ・ピッ」** 約50秒おきに鳴動 **【動作表示灯】** **3回点滅** 約10秒おきに点滅	**【鳴動音】** **「ピー、ピー、ピー」** **【動作表示灯】** **「点滅」**	 テストボタンを押す、または引き紐を引く （一定時間停止する）	左に回す 	本器ウラ側のシール斜線部に指を入れ、カバーを上に引き上げ開ける。 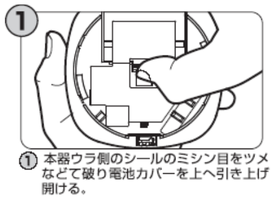 ① 本器ウラ側のシールのミシン目をツメなどで破り電池カバーを上へ引き上げ開ける。
 寸法：100×100	ASS-FH ASS-FHH	熱式 〔定温式〕								
 寸法：100×100	ASS-2LQH	煙式 （光電式）	音声	**【鳴動音】** **「ピー、ピー、ピー** **火事です　火事です」** **【動作表示灯】** **「点滅」**	**【鳴動音】** **「ピッ」** **約50秒おきに鳴動** **「ピッ　電池切れです」** **約1時間おきに3回鳴動** **【動作表示灯】** **「点滅」** 約10秒おきに点滅 電池寿命約10年	**【鳴動音】** **「ピッ・ピッ・ピッ」** **約50秒おきに鳴動** **「ピッ 故障です** **ピッ 故障です」** **約1時間おきに3回鳴動** **【動作表示灯】** **「点滅」** 約10秒おきに点滅	**【鳴動音】** **「ピー、ピー、ピー** **火事です　火事です** **正常です」** **【動作表示灯】** **「点滅」**		左に回す 	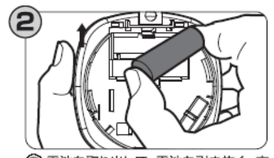 ② 電池を取り出して、電池を引き抜く。交換の場合は新しい電池のコネクタを接続し、電池を入れ電池カバーを閉める。
 寸法：100×100	ASS-FJH	熱式 （定温式）								
 寸法：Φ100	AKRH-1S AKRH-1A	煙式 （光電式）	音声	**【鳴動音】** **「ビュービュービュー** **火事です　火事です」** **【動作表示灯】** **「点滅」**	**【鳴動音】** **「ピッ　電池切れです」** （約8秒周期×3回 ：約1時間間隔） **「ピッ」** （約30秒周期） **【動作表示灯】** **「点滅」** 電池寿命約10年	**【鳴動音】** **「ピッピッピッ　故障です」** （約8秒周期×3回 ：約1時間間隔） **「ピッピッピッ」** （約8秒周期） **【動作表示灯】** **「点滅」**	**【鳴動音】** **「ビュービュービュー** **火事です　火事です」** **【動作表示灯】** **「点滅」**	 1秒程度ボタンを押す、または引き紐をひく （一定時間停止する）	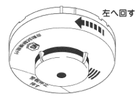 本体を左に回す	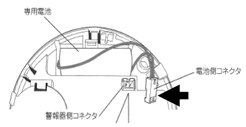 本体裏側の電池側コネクターを引き抜く
 寸法：Φ100	ACRH-1S ACRH-1A	熱式 （定温式）								